


Depuis 1971



Catalogue produits



Soferex®

FABRICANT DE FERMETURES EXTÉRIEURES



www.soferex.com   



NOS FABRICATIONS



En choisissant un produit ACT FOR GREEN, vous avez l'assurance d'un produit de qualité développé en respectant des exigences d'éco-conception.
Retrouvez tous nos produits « Act for Green » grâce à ce logo.

L'entreprise	1
Volet roulant traditionnel	2
Volet roulant renovation	3
Volet roulant solaire RS100 SOLAR IO	4
Garantie RS100 SOLAR IO	5
Bloc baie	6
Coffre tunnel	7
Porte de garage enroulable	8
Rollixo IO	9
Proflight	10
Rideau métallique	11
Solution connectée	12
Store extérieur	13
Moustiquaire aluminium Rosy / Guidy	14
Moustiquaire aluminium Picoscenica	15



L'ENTREPRISE

Soferex®

Depuis 50 ans, Soferex porte les valeurs de compétence techniques, professionnalisme pour le client, respect des délais et des normes d'assemblages. Pour répondre aux exigences techniques et tarifaires, Soferex a fait des choix : la robustesse de ses matériaux, la qualité de fabrication afin de garantir une satisfaction totale à ses clients. A cet effet nous nous appuyons sur des partenaires solides, dont plusieurs exclusifs pour la région PACA et des fournisseurs en pointe dans leur domaine.

Fermetures

Volets roulants traditionnel ou rénovation en aluminium ou PVC, volets battants aluminium, rideaux et grilles en acier galvanisé.

Protection

stores extérieur et intérieur avec tissus déco ou technique. Moustiquaire aux normes anti-vent, volets roulants en profils aluminium extrudé pour une meilleure sécurité

Isolation

coffre aluminium profilé double paroi avec mousse polyuréthane ou bloc-baie PVC (avec habillage alu possible) répondant aux normes thermiques et phoniques. Selon la réglementation en vigueur.

- Robustesse
- Laquage certifié Qualicoat
- Fabrication sur-mesure
- Gamme RAL teintes spéciales
- Produits éco 100% recyclable



| NOS PARTENAIRES |

En tant que partenaire PBS, nous proposons des solutions innovantes issues d'un savoir-faire et d'une expertise partagée alliant performance et fiabilité. Un partenariat gage de qualité au service du professionnel.





VOLET ROULANT TRADITIONNEL solution d'intégration en facade

POURQUOI CHOISIR LE COFFRE PRÉFABRIQUÉ

FACILITÉ D'EMPLOI: Rapidité et simplicité de montage sans interruption des travaux de construction.

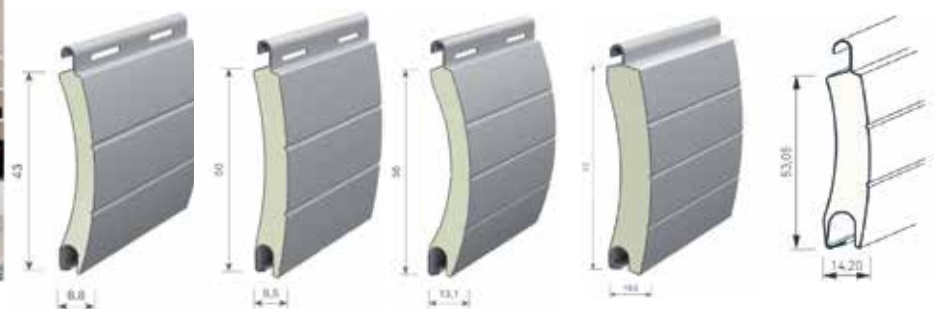
FLEXIBILITÉ DU PROJET: conçu pour s'adapter aux différentes demandes, chaque type de fermeture, il satisfait tous types d'exigences grâce à une large gamme de modèles.

ISOLATION THERMIQUE ET ACOUSTIQUE: Garantie d'excellentes performances en termes d'isolation thermique et acoustique.

STABILITÉ ÉLEVÉE: Grâce à une haute densité de polystyrène et à l'armature métallique en acier galvanisé.

RESPECT DE L'ENVIRONNEMENT: Construction avec un système de coffre compatible avec l'environnement qui garantit l'absence de chlorofluocarbones et limite l'émission de CO2 grâce à une meilleure isolation du bâtiment.

TAILLE DES LAMES



Quelles que soient vos exigences :

SOFEREX peut vous proposer le tablier approprié. Les lames en aluminium de haute qualité gardent leur forme et sont ainsi particulièrement robustes, les tabliers de volets roulants sont décoratifs, isolants, anti-effraction et assurent une bonne gestion de la lumière, une protection solaire et visuelle ainsi que contre les intempéries. Grâce à la palette de laquage de coloris RAL, il donnent à l'architecture de votre maison une note personnelle.



Le grand choix de couleurs vous offre des perspectives de design presque illimité.

LAMES PVC 40 et PVC 56,
LAMES EXTRUDÉES 40 et 60
SUR DEMANDE


SofereX



VOLET ROULANT RENOVATION avec caisson en aluminium profilé



Une palette moderne de couleurs, de formes, caractérisent les systèmes saillie, ils sont disponibles dans tous les coloris RAL ainsi que dans des couleurs structurées.



45° PAN COUPÉ

QUART DE ROND
PROFILÉ



Esthétique - sur - mesure - personnalisable

Informations :

Coffre en aluminium profilé et plié en quart de rond ou à pan coupé (plusieurs dimensions 125, 150, 180, 205, 250 et 300).

Tablier en aluminium ou pvc.

Coulisses et lames finales en aluminium extrudé. Manoeuvre manuelle, électrique filaire ou, électrique radio.

Vérrous automatiques.

option : moustiquaire intégrée dans coffre et coulisses.

RS100 Solar io

La version solaire du moteur RS100 io avec son écosystème complet de services, toujours plus de valeur pour vos chantiers de volets roulants.



ACT FOR GREEN
Produit
éco-conçu




connects with
Somfy TaHoma



Pour vous professionnels

Une solution qui allie performance et robustesse

- Compatible avec tous types de volets roulants avec 5 couples disponibles allant jusqu'au 20Nm.
- Portée radio garantie avec l'antenne intégrée dans le caisson. 
- Panneau photovoltaïque compact (épaisseur de 6 mm) pour une intégration discrète.
- 45 jours d'autonomie de la batterie sur la base de 2 montées et de 2 descentes par jour.
- Durées de vie
Panneau : + 20 ans / Batterie : + 8 ans.

Un écosystème de services pour faciliter votre quotidien

-  **Avant la vente**, en utilisant Solar App, le service d'aide au diagnostic pré-installation.
-  **Pendant la pose**, avec les notices digitalisées, depuis l'application Help me.
-  **Le guidage pas à pas** via l'application TaHoma® Pro. Profitez de la nouvelle fonctionnalité « Vérification de l'installation » pour vous assurer de sa conformité.



La maintenance avec Serv-e-Go®
Dépannez et intervenez à distance (ex : pour anticiper une intervention comme le changement de batterie).

Pour vos clients

Une solution qui apporte plus de confort aux utilisateurs

- Confort acoustique premium avec une vitesse discrète de 8 trs/minute.
- Protection des volets avec des mouvements parfaitement maîtrisés du tablier et la détection fine des obstacles et du gel.
- S'inscrit dans l'univers du logement intelligent. Connecté à TaHoma® switch, l'utilisateur bénéficie de fonctions avancées pour tirer le meilleur de son habitat.

Efficacité énergétique



Fonction "Smart Confort" pour un meilleur confort thermique grâce au capteur d'ensoleillement intégré au panneau.

Une garantie complète pour plus de sérénité



Une garantie de 7 ans
(Moteur, Panneau solaire et Batterie).

Avec prise en charge par Somfy Pièces, Main d'œuvre et Déplacement.

Bénéficiez d'un dédommagement* en cas d'intervention,
ou Déléguez sans frais* à Somfy le SAV via son réseau de réparateurs agréés Somfy Assistance.

* Dédommagement pris en charge par Somfy selon les Conditions générales de Somfy. Il nécessite d'avoir un compte sur www.somfypro.fr



Une garantie de 7 ans

Pièces, Main d'œuvre et Déplacement

Moteur + Panneau solaire + Batterie



Le QR code apposé sur la lame finale du volet matérialise la garantie de la mise en œuvre à son utilisation. Il permet également à votre client de retrouver vos coordonnées et les informations liées à cette extension de garantie.



Par l'intermédiaire de celui-ci, vous :

Activez* la garantie de votre client

1. Scannez le QR code ou directement depuis Somfypro – onglet Mes services
2. Complétez le formulaire : Cela prend 2 clics et 2 min !

1 seule activation par client, quel que soit le nombre de volets roulants RS100 Solar io.

* Via un compte www.somfypro.fr.

Retrouvez tous vos chantiers sur www.somfypro.fr

Traitez votre SAV

1. Bénéficiez d'une indemnisation forfaitaire** en cas d'intervention

** Soumis au retour SAV du produit défectueux et à son analyse par Somfy. Forfait unique d'indemnisation en cas de remplacement d'un équipement.

OU

2. Déléguez le SAV sans frais*** à Somfy via son réseau de réparateurs agréés Somfy Assistance et gagnez du temps

*** Intervention de Somfy uniquement sur les équipements liés à cette garantie (hors volets roulants et installation).



SofereX

BLOC - BAIE



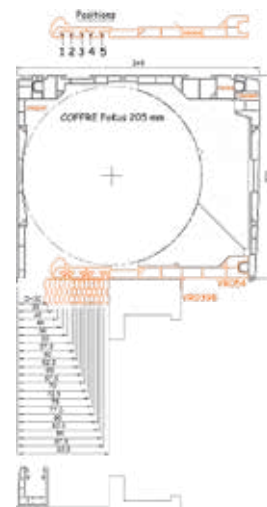
COFFRE FOKUS[®] 205mm À enroulement intérieur



Gamme couleur
PVC lames,
coulisses et finales
BLANC
Autres teintes

Le bloc-baie SOFEREX convient idéalement au neuf comme à la rénovation. se pose facilement et rapidement au dessus de la menuiserie. Discret et esthétique grâce à un habillage pvc ou une face aluminium. Excellente isolation thermique et acoustique .

Tabliers en lames PVC ou aluminium profilé avec mousse polyuréthane.



PERFORMANCES, RÉFÉRENCES & CONDITIONNEMENTS

Le coffre FoKus répond parfaitement aux nouvelles normes énergétiques : thermique, acoustique, étanchéité à l'air. Ces valeurs sont certifiées par des PV du CSTB et du FCBA.

✓ Interfaces universelles - Système exclusif breveté

✓ TIROIR en PA6.6

✓ Console métallique AUTOPORTEUSE

CONSOLES, TIROIRS & INTERFACES



DESATOUTS EXCEPTIONNELS

- > Possibilité d'intégrer un BSO
- > Pose sur tous types de menuiseries (concept d'adaptateur universel breveté)
 - Compatible toutes manœuvres
- > Permet l'utilisation de tabliers et coulisses PVC et ALU
- > Répond aux nouvelles normes thermiques, acoustiques et aérauliques
- > Valeurs certifiées CSTB et FCBA



Pose en neuf



Pose en I.T.E.



Pose en réno



Pose sur maison ossature bois

COFFRE TUNNEL

LE COFFRE TUNNEL

Facilité d'emploi

Rapidité et simplicité de montage sans interruption des travaux de construction.

Flexibilité

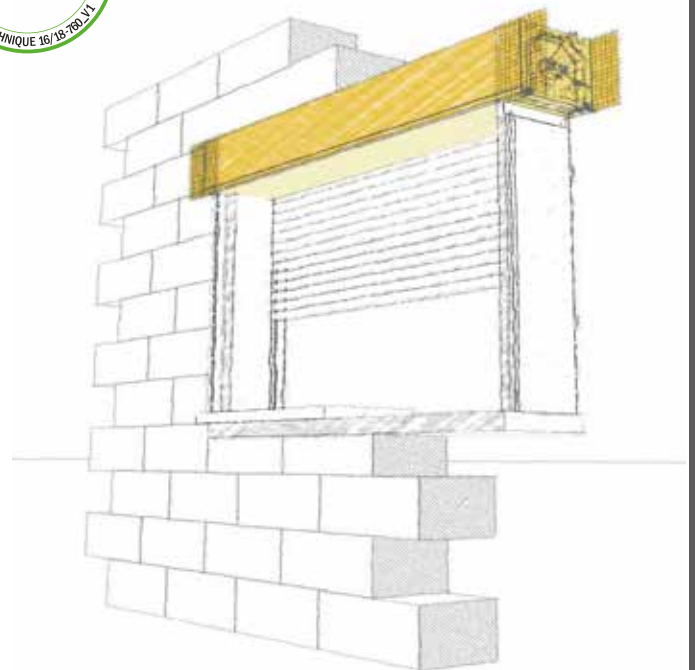
conçu pour s'adapter aux différentes demandes et à chaque type de fermeture.

Isolation thermique et acoustique

Garanti d'excellentes performances en terme d'isolation thermique et phonique.

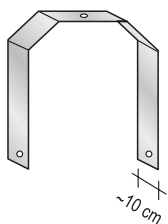
Stabilité élevée

Grâce à une haute densité de polystyrène et à l'armature métallique acier galvanisé.

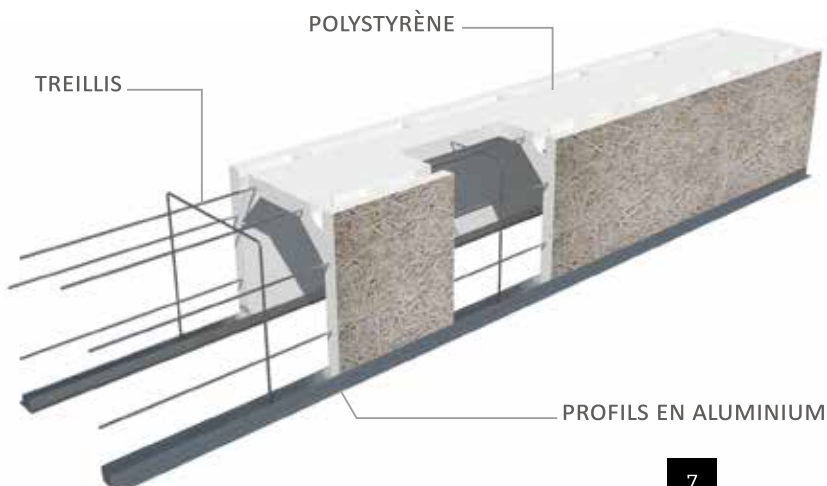
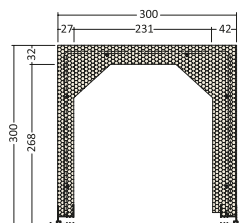


COFFRES ISOLANTS THERMIQUES POUR VOILETS ROULANTS

Plaque interne pour la pose de coffres > 2,00 m



COFFRE IPER 30 TH Z



FACILITÉ D'EMPLOI

FLEXIBILITÉ DU PROJET

ISOLATION THERMIQUE

ISOLATION ACOUSTIQUE

STABILITÉ ÉLEVÉE

RESPECT DE L'ENVIRONNEMENT




Soferex

PORTE DE GARAGE ENROULABLE

DESIGN ET QUALITÉ

Construction en aluminium anti-corrosion, faible entretien. Surface au plafond libre grâce à un enroulement dans un caisson aluminium au dessus de l'entrée.

Ouvrir et fermer manuellement sa porte de garage chaque jour est une contrainte, la motoriser c'est faire le choix du confort, de la simplicité et aussi de la sécurité.



Soferex
somfy.

Soferex Rollixo io



DES COMMANDES FACILES À VIVRE

Votre installation simplifiée

pas d'outils de réglage
ni d'opération de câblage

Diagnostic et contrôle de
l'installation en temps réel



ROLLIXO IO

La solution pour porte de garage enroulable



CONFORT
DE VIE



SÉCURITÉ



Soferex

Le meilleur du confort et de la technologie

Détection d'obstacle et sécurisation de la porte

Eclairage et point de commandes intégrés

Sirène d'alerte intrusion
100 dB (en option).



somfy®

Rollixo io est compatible avec toute les télécommande Maison de Somfy



LE PROFILIGHT



Proflight est un produit haut de gamme. Sa résistance est assurée par des profilés aluminium assemblés aux modules transparents en polycarbonate (250 fois plus résistant que le verre). Ils restituent 92% de la lumière ainsi qu'une vision sans déformation. Par ailleurs, le principe de fonctionnement, la motorisation et la pose sont identiques à la tradition du rideau métallique et du volet roulant, son installation est donc connue et pratiquée par de nombreux professionnels (marquage CE-norme NF EN 13241-1 classification M2)

Par sa transparence, allée à un éclairage fixe ou variable, Proflight augmente l'exposition commerciale de toute vitrine avec un dégagement de 100% à l'ouverture, ses modules transparents, et le laquage éventuel des profilés aluminium (RAL au choix), les perspectives architecturales sont décuplées dans de nombreux domaines. Marquage E-norme NF 3241-1, classification M2).

SofereX





SofereX

RIDEAU METALLIQUE - GRILLE ENROULABLE - GRILLE EXTENSIBLE

SECURITÉ ET FONCTIONNALITÉ

Le rideau métallique, la grille enroulable ou extensible sont des solutions complètes pour occulter de grandes ouvertures de locaux commerciaux, industriels ou résidentiels.

Avec motorisations et automatismes, ils vous offrent des possibilités adaptées à vos contraintes et protection. disponibles en coloris acier ou thermolaqué RAL, vous trouverez la réponse à vos besoins.



Coloris sur demande



SECURITE: les portes SOFEREX sont testées et certifiées suivant les exigences de sécurité strictes de la norme européenne, la norme NF 13241 est applicable sur l'ensemble des fermetures industrielles, commerciales et domestiques.



RIDEAU POLYCARBONATE

SECURITÉ ET ESTHETIQUE

Résidentiel
Vérandas
Poolhouse
Jardins d'hiver
Terrasses
Patios
Kiosques extérieurs





Un trio d'outils qui rend la connectivité simple, plus accessible et plus intuitive, pour une prise en main simple du connecté.

Profitez des services gratuits et complémentaires Somfy



TaHoma® switch

La commande intelligente pour centraliser et connecter le logement



- **2 lanceurs de scénarios** personnalisables pour créer des routines et les lancer d'un seul geste.
- **Centralisation** de tous les équipements du logement
- **Une application** complètement repensée pour contrôler à tout moment et n'importe où le logement
- **Visualisation en temps réel** des informations sur le statut des équipements




TaHoma® pro

L'application mobile pour une mise en service simple et sans erreur des installations connectées



- **Une application** mobile gratuite dédiée aux professionnels
- **Configurez** une installation connectée en toute sérénité avec le guidage pas-à-pas
- **Paramétrez** les moteurs io et apparez des points de commande directement depuis votre smartphone



Serv-e-Go

L'outil de maintenance en ligne pour les équipements connectés Somfy.



- Accédez à un **diagnostic à distance** pour préparer au mieux votre intervention
- Apparez un point de commande ou reconfigurez le réglage des équipements à distance pour **réduire vos déplacements**
- **Accédez aux messages d'alerte** pour réagir avant même que votre client ne s'en aperçoive

Le saviez-vous ?

Vous pouvez utiliser la commande TaHoma® switch comme outil de paramétrage même si votre client ne dispose pas d'une installation connectée.

Vous avez toujours le pouvoir d'accéder aux paramètres du moteur à partir de l'application TaHoma pro en l'associant à TaHoma® switch.




STORE EXTERIEUR

Eléments incontournables de vos terrasses, les stores d'extérieurs son conçus pour s'adapter sous linteau ou en façade.

Les stores SOFEREX bénéficient d'une grande variété d'armatures en aluminium extrudé, de dispositifs de manoeuvre par bras, enroulement ou replis.

Pour chaque modèle vous pouvez choisir parmi une vaste gamme de tissus unis ou à motifs.



Store corbeille idéal pour moyennes et petites dimensions, ce store s'adapte facilement à tous type de structures, pose plafond, façade ou baie.

Manoeuvre électrique, à corde ou par treuil.

MOTORISATIONS ET AUTOMATISMES

Soferex
somfy.

MOUSTIQUAIRE ALUMINIUM

ROSY

Soferex

ROSY est une moustiquaire avec toile de verre, frein en série et mise en mouvement à ressort avec le système exclusif clic-clak® d'accrochage et décrochage, le brevet international Bettio qui permet d'ouvrir et fermer la moustiquaire d'un simple geste de la main. Il s'agit d'un produit extrêmement complet très soigné du point de vue esthétique, grâce aussi à la présence de guidages et coiffes télescopiques.



MESURES

CAISSON	Dimensions minimum	Dimensions maximum
50	458 x 400 mm	2000 x 2700 mm 2000 x 1800 mm

GUIDY

GUIDY est une moustiquaire avec toile en fibre de verre et mise en mouvement à chaîne avec le système clic-clack® exclusif, le Brevet International Bettio qui permet le décrochage de la poignée grâce à une simple traction de la chaîne. Son mécanisme à chaîne s'associe parfaitement aux avantages du système à ressort, pour offrir ainsi un produit qui se déplace sans se baisser et, en même temps, une toile qui reste toujours parfaitement tendue.

GUIDY est dotée de coiffes et guidages télescopiques et elle a la commande à droite en série. Il est important de préciser que la caractéristique des commandes de GUIDY est entendue en regardant la moustiquaire depuis l'intérieur de la pièce.



MESURES

CAISSON	Dimensions minimum	Dimensions maximum
50	400 x 400 mm	2000 x 2700 mm 2500 x 1800 mm

PICOSCENICA

PICOSCENICA® maintient toutes les caractéristiques des produits Scenica® avec l'ajout du guidage breveté anti-vent contenues dans un encombrement de 25mm seulement !

Comme toutes les autres versions de la même famille, elle peut être également installée en absence de parois derrière le caisson, grâce au bouchon compensateur fourni en série. PICOSCENICA® est réversible : elle peut être installée à droite ou bien à gauche de l'embrasure sans avoir besoin de le spécifier au moment de la commande du produit.

L'installation est par ailleurs possible sans l'aide de vis, grâce au bi-adhésif fourni de série



MESURES

BATTANTS	Dimensions standard	Dimensions minimum	Dimensions maximum
1 battant	Jusqu'à base 1380mm	500 x 580 mm	1380 x 2800 mm
2 battants	De base 1381 mm	1000 x 580 mm	2760 x 2800 mm

Soferex®

www.soferex.com

Avec Soferex, la qualité est notre priorité





SofereX

04 94 17 63 23

ZA LES GENETS,
1319 BD JEAN MOULIN,
83700 SAINT-RAPHAEL

info@soferex.com



SofereX[®]

FABRICANT DE FERMETURES EXTÉRIEURES

www.soferex.com



Retrouvez tous les produits SOFEREX sur notre site : www.soferex.com